

收集有關思科ISE的報告

目錄

[簡介](#)

[如何從ISE收集報告？](#)

簡介

本文檔介紹身份服務引擎(ISE)上的報告收集過程。在故障排除過程中，TAC工程師經常請求ISE報告。




如何從ISE收集報告？

在ISE中有兩種型別的報告：Radius和Tacacs。如果對網路訪問身份驗證進行故障排除，這將是Radius報告。如果需要診斷裝置管理（登入到交換機、命令授權），請選擇Tacacs報告。

導覽至Operations > Radius(Tacacs)> Live Log。在此頁面中，您可以檢視所有最近的身份驗證/授權報告。「報告」頁籤包含更多歷史資料，可在「路徑：運營>報告

即時日誌和報告主檢視包含有關身份驗證嘗試的摘要資訊。為了進行故障排除，需要詳細報告。詳細資訊報表通過放大詳細資訊列中的玻璃生成。

即時日誌：



Time	Status	Details	Repeat ...	Identity	Endpoint ID	Endpo
Sep 12, 2018 11:19:44.930 AM	✖			INVALID	9C:5C:F9:7B:F2:87	
Sep 12, 2018 11:18:42.509 AM	ℹ		0	9C:5C:F9:7B:F2:87	9C:5C:F9:7B:F2:87	Android
Sep 12, 2018 11:18:39.232 AM	✔			9C:5C:F9:7B:F2:87	9C:5C:F9:7B:F2:87	Android

報告：

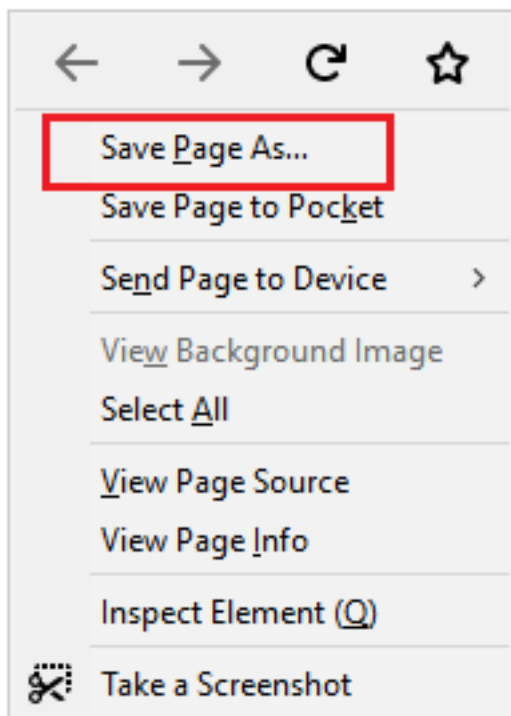
RADIUS Authentications ⓘ

From 2018-09-12 00:00:00.0 to 2018-09-12 11:28:39.0

Reports exported in last 7 days 0

Logged At	RADIUS Status	Details	Identity ⓘ	Endpoint ID ⓘ
× Today ▾ × ▾	▾		Identity	Endpoint ID
2018-09-12 11:19:44.93	❌		INVALID	9C:5C:F9:7B:F2:87
2018-09-12 11:18:39.232	✅		9C:5C:F9:7B:F2:87	9C:5C:F9:7B:F2:87

要匯出詳細報告，請按一下右鍵，然後選擇「將頁面另存為.....」，然後在新的視窗中「儲存」按鈕。



匯出的檔案可以傳送到TAC或附加到TAC案例。