

Configurar contador no bloco de menus para fluxos do Webex Contact Center

Contents

[Introduction](#)

[Prerequisites](#)

[Requirements](#)

[Componentes Utilizados](#)

[Configurar](#)

[Verificar](#)

Introduction

Este documento descreve como configurar o contador com bloco de menus quando você cria ou edita fluxos.

Prerequisites

Requirements

A Cisco recomenda que você conheça os seguintes tópicos:

- Criador de fluxo do Webex Contact Center (WxCC)

Componentes Utilizados

As informações neste documento são baseadas nestas versões de software e hardware:

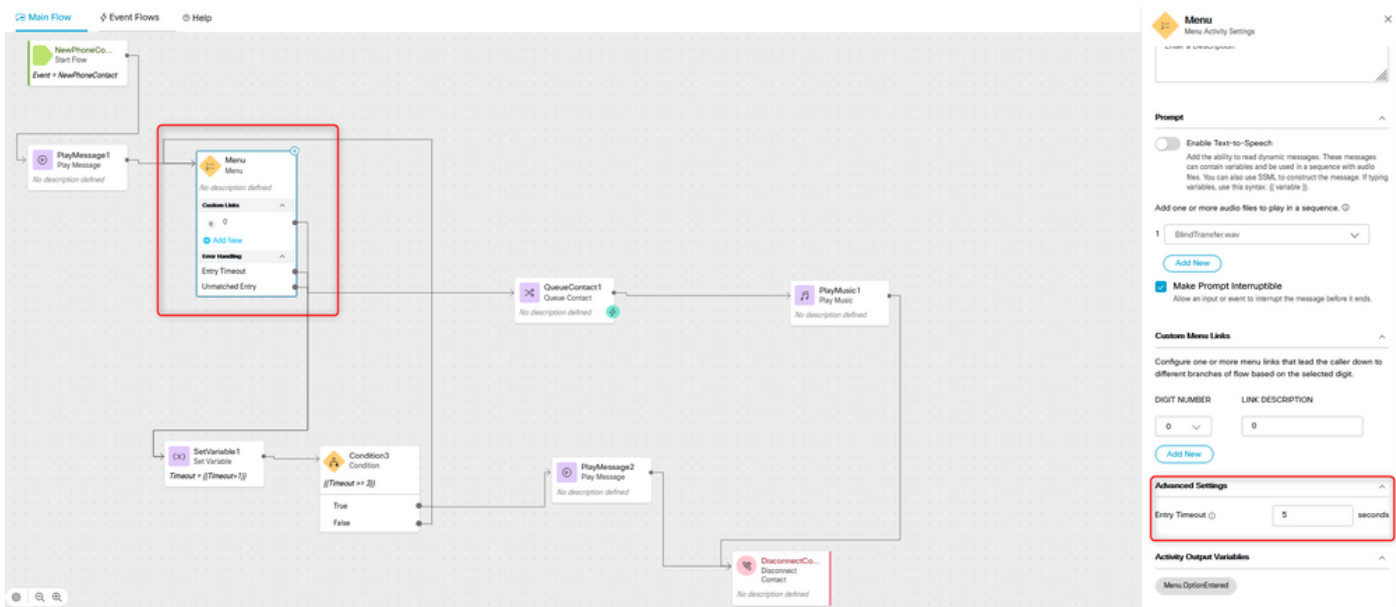
- WxCC 2.0

The information in this document was created from the devices in a specific lab environment. All of the devices used in this document started with a cleared (default) configuration. Se a rede estiver ativa, certifique-se de que você entenda o impacto potencial de qualquer comando.

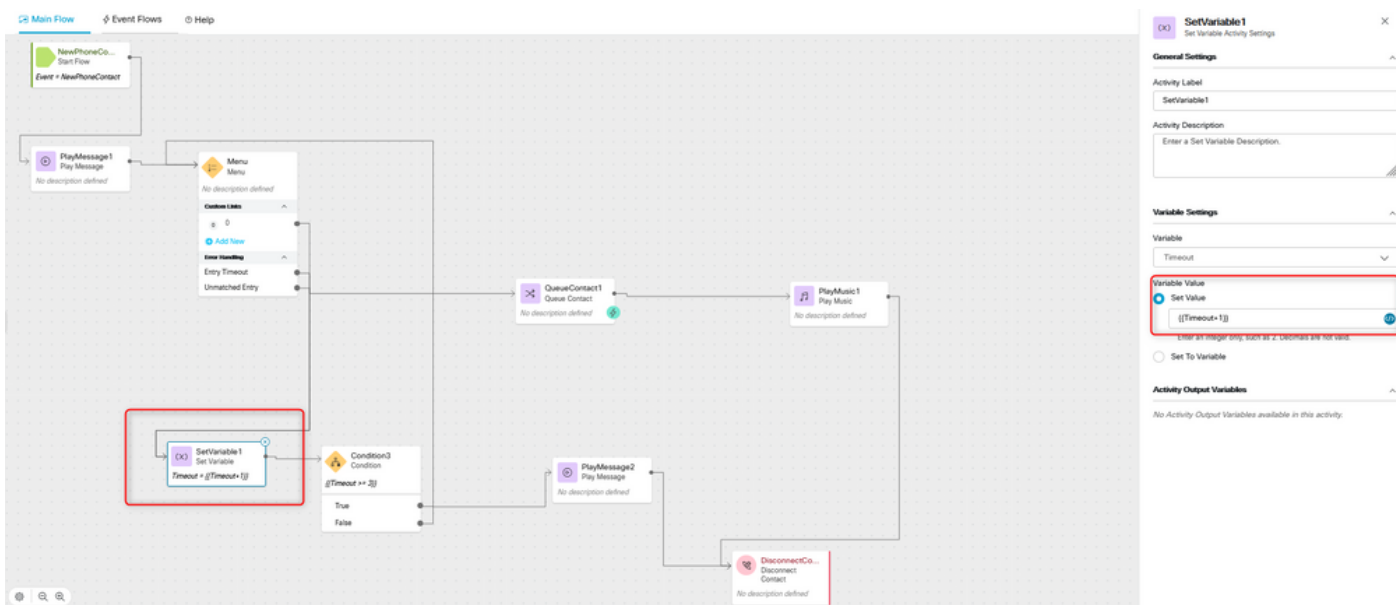
Configurar

O contador pode ser projetado para várias aplicações, mas neste exemplo, a chamada retornará ao menu várias vezes se o agente selecionar uma opção incorreta ou o tempo limite do menu ocorrer e depois que tentativas específicas moverem a chamada para a lógica seguinte. Você precisa configurar o contador no construtor de fluxos com os blocos Definir Variável e Condição. Aqui estão as etapas:

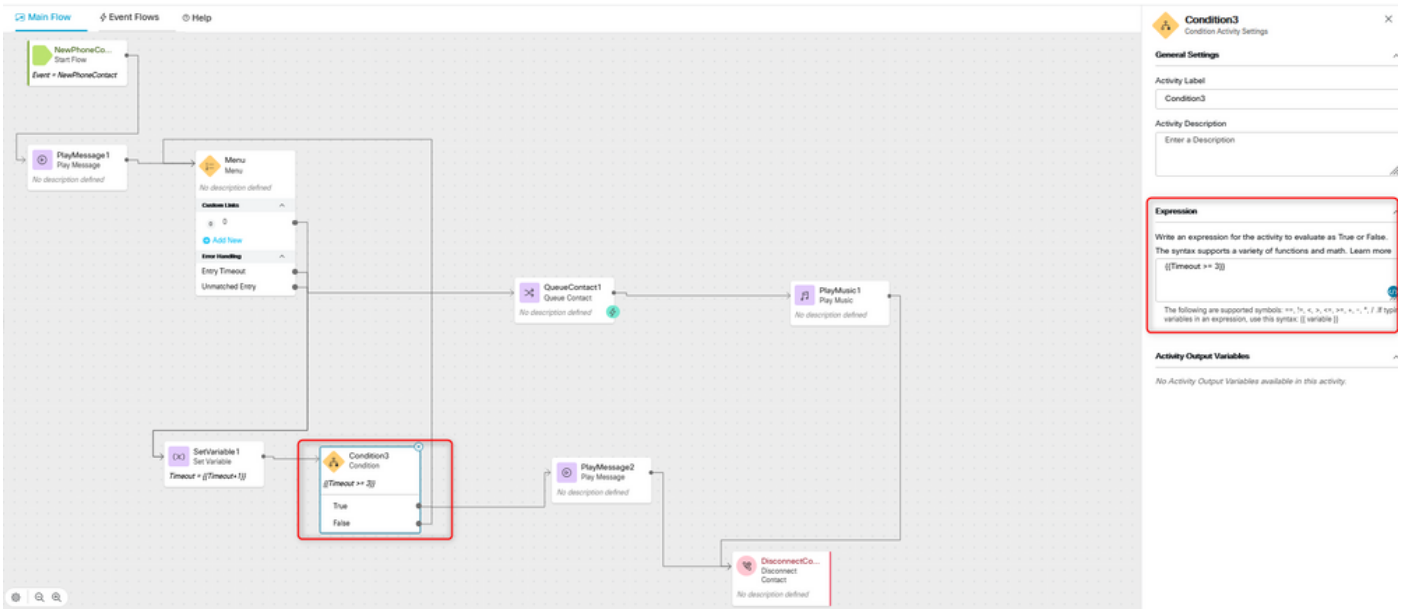
1. Configurar o bloco de menus com o tempo limite de entrada e opções de entrada incomparáveis conectam-se ao bloco Definir Variável. Nas Configurações avançadas do bloco de menus, configure o intervalo de tempo limite.



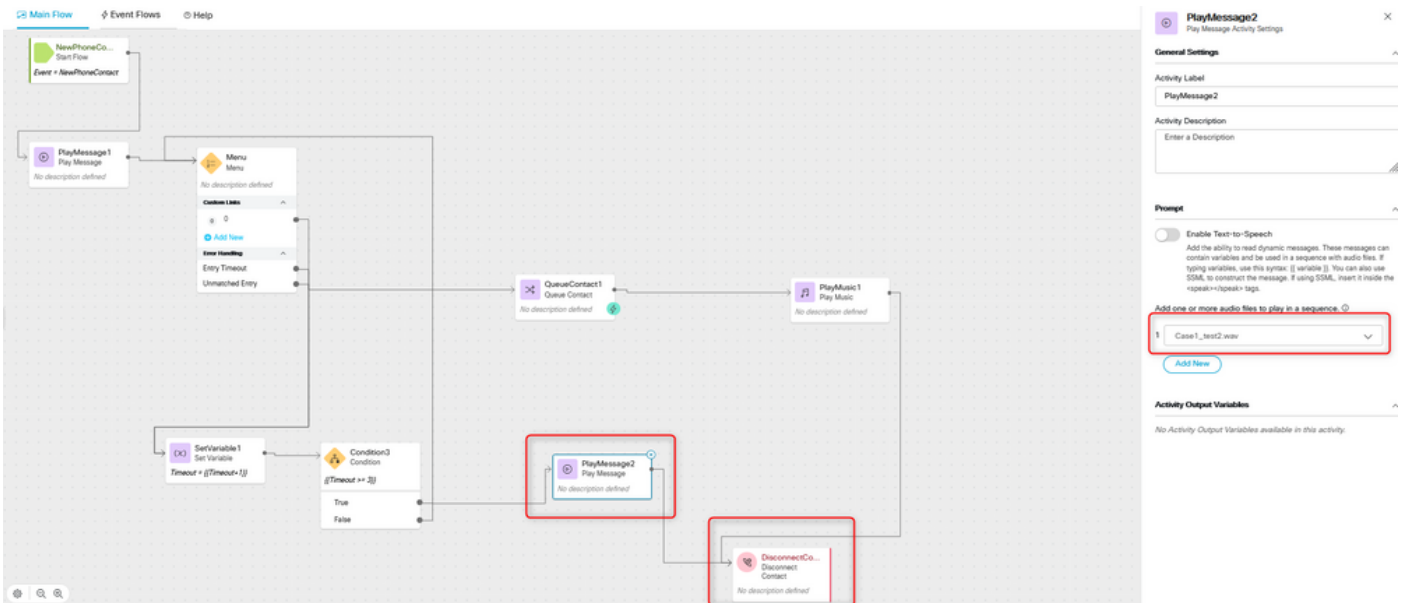
2. Configure o bloco Set Variable com Set Value `{{Timeout+1}}`.



3. Configure o bloco de condição com a expressão `{{Timeout >= n}}`, onde n é o número de vezes que você deseja retornar a chamada ao menu antes que a chamada seja desconectada. Por exemplo, a configuração `{{Timeout >= 3}}` retorna a chamada de volta ao menu 3 vezes antes que a chamada seja desconectada de acordo com a lógica de fluxo.



4. Configure a mensagem de reprodução seguida pelos blocos de contato de desconexão para reproduzir a gravação e desconectar a chamada se o chamador não selecionar a opção correta ou o tempo limite ocorrer em número de vezes.



Verificar

Faça uma chamada para o fluxo com a opção de menu e verifique se o comportamento é conforme a lógica configurada.

Sobre esta tradução

A Cisco traduziu este documento com a ajuda de tecnologias de tradução automática e humana para oferecer conteúdo de suporte aos seus usuários no seu próprio idioma, independentemente da localização.

Observe que mesmo a melhor tradução automática não será tão precisa quanto as realizadas por um tradutor profissional.

A Cisco Systems, Inc. não se responsabiliza pela precisão destas traduções e recomenda que o documento original em inglês ([link fornecido](#)) seja sempre consultado.