

Cisco Small Business RV160x/RV260x言語選択 ユーザインターフェイスのバグ

不具合参照ID:CSCvn27058

指定日

2018年11月11日

解決日

2018年12月13日

影響を受ける製品

| モデル | ファームウェアバージョン | 下記で修正 |
|---------------|--------------|-----------|
| RV160x、RV260x | 1.0.00.14 | 1.0.00.15 |

問題の説明

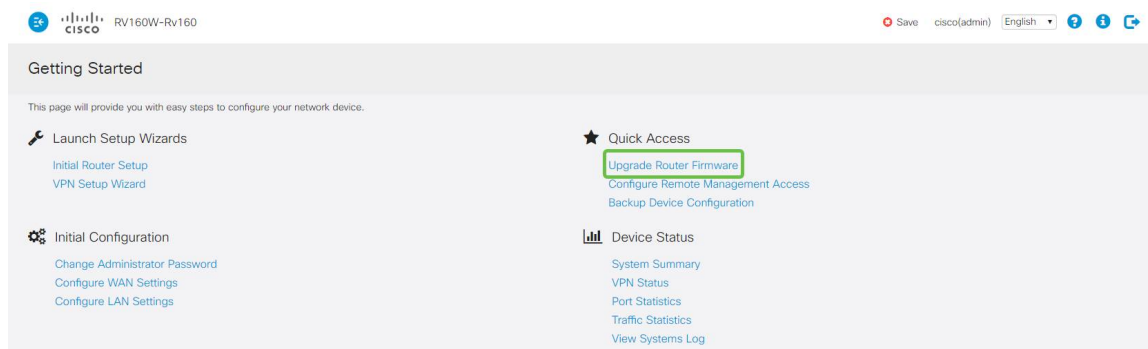
グラフィカルユーザインターフェイス(GUI)のバグは、OSまたはブラウザの言語がに設定されている場合に単語が異常に表示されます。

- ドイツ語
- フランス語
- イタリア語
- スペイン語

解決方法

ステップ1：最新のファームウェア1.0.00.15以降[\[RV160 Link\]](#) [\[RV260 Link\]](#)をダウンロードします。

ステップ2：ルータの管理インターフェイスにログインした後、クイックリンクを使用できます。



サイドバーのナビゲーションリンクを使用し、[管理]をクリックすると、[ファイル管理]ページがロードされます。



Status and Statistics



Administration

File Management

Reboot

Diagnostic

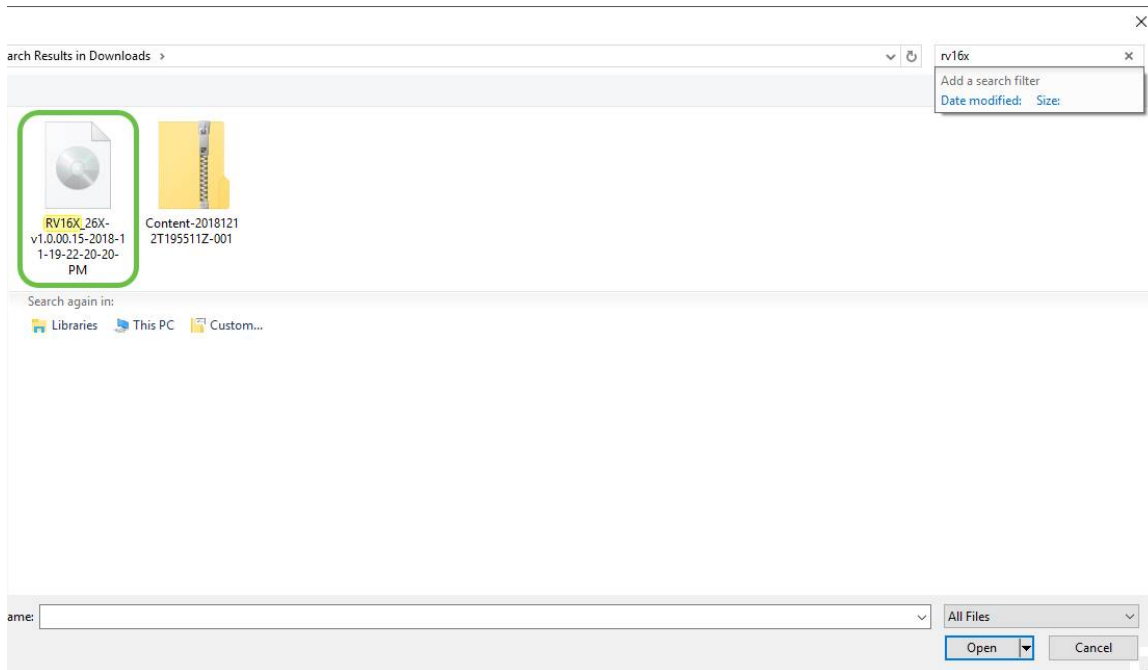
Certificate

Configuration
Management

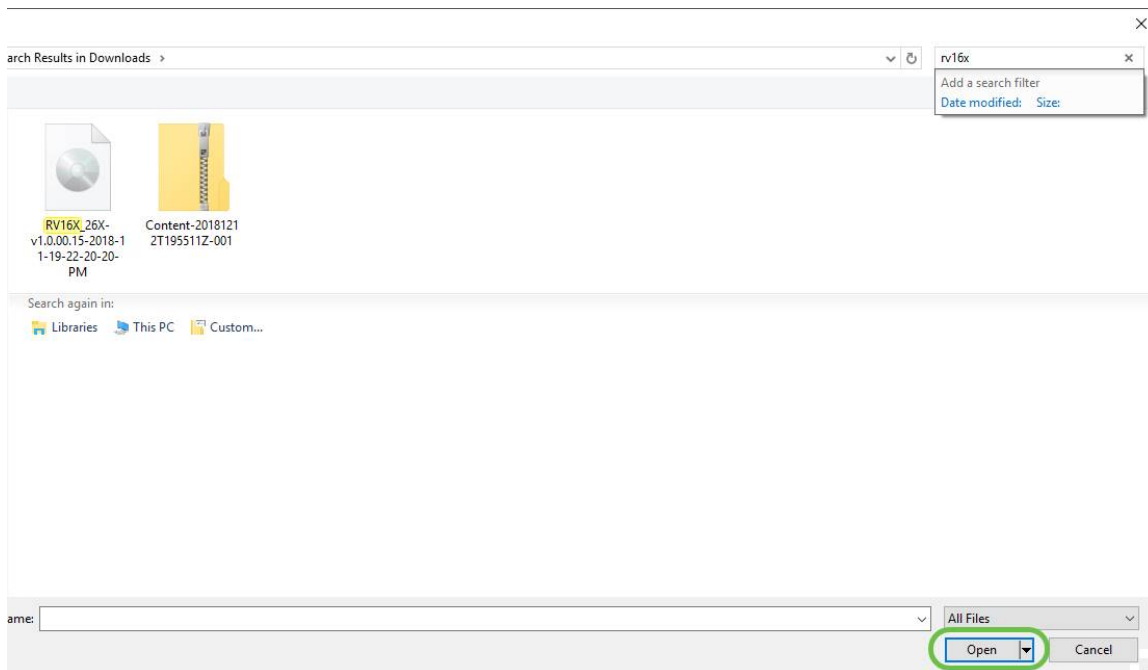


System Configuration

ステップ3 : 参照ボタンをクリックし、ダウンロードしたファームウェアファイルの場所に移動します。



ステップ4 : ファイルをクリックして選択し、[開く]をクリックします。



ステップ5:[Upgrade]ボタンをクリックし、ファームウェアのアップデートを開始します。



File Management

System Information

Device Model: RV160W
PID VID: RV160W-A-K9 V01
Current Firmware Version: 1.0.00.15
Latest Version Available on Cisco.com: -
Firmware Last Updated: 2019-Jan-10, 14:08:32

Manual Upgrade

File Type: Firmware Image Language File

Upgrade From: cisco.com PC USB

Firmware Image Format: *.img (Maximum size: 100MB)

[Browse...](#)

RV16X_26X-v1.0.00.15-2018-11-19-22-20-PM.img

Reset all configurations/settings to factory defaults

[Upgrade](#)

The device will be automatically rebooted after the upgrade is complete.

ファームウェアをアップグレードすると、バグが再度表示されなくなります。