

ىل ع ةددعتم تاكرش تاراعش دادعإب موقأ فيك ESA و CRES؟

تايوتحمل

ةمدقملا

[ESA و CRES ىل ع ةددعتم تاكرش تاراعش دادعإب موقأ فيك](#)

[ESA نيوكت](#)

[CRES نيوكت](#)

ةمدقملا

AsyncOS ةديجل تازيمل مادختساب ةددعتم ةيراجت تامالع دادعإ فيك دنتسمل اذه حضوي
Cisco Registered Envelope Service (CRES) و 7.0.

ESA و CRES ىل ع ةددعتم تاكرش تاراعش دادعإب موقأ فيك

ESA نيوكت


1. ESA ىل ع دي ج CRES ريفشت فيرعت فلم عاشناب مق.

Edit Encryption Envelope Profile





Encryption Profile Settings	
Profile Name:	Encrypt02
Key Server Settings	
Key Service Type:	Cisco Registered Envelope Service
Proxy:	A proxy server is not currently configured.
Cisco Registered Envelope Service URL:	https://res.cisco.com
Envelope Settings	
Example Envelope 	
Envelope Message Security:	<input type="radio"/> High Security Recipient must enter a password to open the encrypted message, even if credentials are cached ("Remember Me" selected).
	<input checked="" type="radio"/> Medium Security No password entry required if recipient credentials are cached ("Remember Me" selected).
Logo Link:	<input checked="" type="radio"/> No link
	<input type="radio"/> Custom link URL: <input type="text"/> By defining a URL, the logo in the upper left corner of the recipient envelope will become a link (example: http://www.mycompany.com/).
Read Receipts:	<input checked="" type="checkbox"/> Enable Read Receipts
> Advanced	Advanced envelope settings.
Message Settings	

2. في صوتل اىمسي كلذل 01 ريفشت اىمسي في صوت لع فللاب كانه، ةلحال هذه في م تي امك. ةيراجتل ةمالعلا هذل طسوتمل نامال نييعت مت. 02 ريفشتب دي جلا دي ج صن دروم فضا، اذل. فل تخم مالعإ صن مادختسا

Add Text Resource

Text Resource	
Name:	<input type="text" value="Encrypt02"/>
Type:	Encryption Notification Template (HTML) ▾
Text:	<p>This field accepts HTML, but will not validate it. It is recommended you modify or write HTML in another editor.</p> <pre><tr> <td>&nbsp;&nbsp;&nbsp;</td> </tr> <tr> <th style="font-family:Verdana,sans-serif;font-weight:700; font-size:10pt;text-align:left;color:#333333"> You have received a secure message from my other brand </th> </tr> <tr> <td style="border-top:1px solid black">&nbsp;&nbsp;&nbsp;</td> </tr> <tr> <td style="font-family:Verdana,sans-serif;font-size:8pt;</pre>
Preview Text 	

3. ريفش الت فيرعت فلم لى اذف فضا.

Message Settings	
Example Message 	
End-User Controls:	<input checked="" type="checkbox"/> Enable Secure Reply All <input type="checkbox"/> Enable Secure Message Forwarding
Notification Settings	
Encrypted Message HTML Notification:	<input type="text" value="Encrypt02"/> ▾ Preview Message  (see Mail Policies > Text Resources > Encryption Notification Template - HTML)
Encrypted Message Text Notification:	System Generated Preview Message  (see Mail Policies > Text Resources > Encryption Notification Template - Text)
Encryption Failure Notification:	Message Subject: <input type="text" value="[[ENCRYPTION FAILURE]]"/> Message Body: System Generated Preview Message  (see Mail Policies > Text Resources > DSN Bounce and Encryption Failure Notification Template)
Cancel Submit	

4. ديدل فيرعت لى فلم ريفوت.

IronPort Email Encryption Settings

Info — Cisco Registered Envelope Service "Encrypt02" was successfully provisioned.

Email Encryption Global Settings

IronPort Email Encryption:	Enabled
Proxy Server (optional):	Not Configured

[Edit Settings...](#)

Email Encryption Profiles

[Add Encryption Profile...](#)

Profile	Key Service	Provision Status	Delete
Encrypt01	Cisco Registered Envelope Service	Provisioned Re-provision	
Encrypt02	Cisco Registered Envelope Service	Provisioned Re-provision	

PXE Engine Updates

Type	Last Update	Current Version
PXE Engine	21 Jan 2010 21:39 (GMT)	6.7.1-003
Domain Mappings File	Never updated	1.0.0

[Update Now](#)

5. ديدجلا ريفش التا فيرعت فلم مادخت سال رداص يوتحم ةي فرصت لماع ةفاضلا.

Edit Action

- Quarantine
- Encrypt on Delivery
- Strip Attachment by Content
- Strip Attachment by File Info
- Add Disclaimer Text
- Bypass Outbreak Filter Scanning
- Send Copy (Bcc:)
- Notify
- Change Recipient to
- Send to Alternate Destination Host
- Deliver from IP Interface
- Strip Header
- Add Header
- Encrypt and Deliver Now (Final Action)**
- Bounce (Final Action)
- Skip Remaining Content Filters (Final Action)
- Drop (Final Action)

Encrypt and Deliver Now (Final Action) [Help](#)

Encrypts the message, then delivers without further processing.

Encryption Rule: [\(See TLS settings at Mail Policies > Destination Controls\)](#)

Encryption Profile:

Subject:

[Cancel](#) [OK](#)

6. اهذيفنتو تارييغتلا لاسرا .

CRES نيوكت

1. ESA ريفشت فيرعت فلمب ةنرتقم ةروص ةفاضلا CRES لوؤسم فرعم مدختسأ .
ديجل

ىلع ريفشتلا فيرعت فلمسفن وه انه فورظملا فيرعت فلمسنا نوئي نأ بجي
ESA.

The screenshot shows the CRES web interface. At the top, there are navigation tabs: Home, Users, Reports, and Accounts. Under the Accounts tab, there are two sub-tabs: Manage Accounts and Manage Registered Envelopes. The main heading is "Account Management - A_3157 11808". Below this, there are more tabs: Details, Groups, Tokens, Images, and Features. The "Images" tab is active, showing a form to add a new image. The form includes a message: "Please load a file of size less than 100kb: Image 'customer-logo.gif' associated with profile 'Encrypt02' added". The form fields are: Image Name (customer-logo.gif), Envelope Profile (Encrypt02), and Image File (with a Browse button). There is an "Add Image" button. Below the form is a table with columns: Image Name, Envelope Profile, Image, and Actions. The table contains one row: customer-logo.gif, Encrypt02, and a thumbnail image of a letter 'A'. There is a "Delete Images" link above the table.

Image Name	Envelope Profile	Image	Actions
customer-logo.gif	Encrypt02		

2. مالعلا صن ملتسملا ملتسي ،ديجلا يوتحملا ةيفصت لماع ربع ةلاسرا لسرت امدنع .
(رسيألا يولعلا نكرلا في A ك انه رهظي) ديجلا راعشلا وذ فورظملا لاديجلا .





الاسرار ناماً نييعة مت شيحة بولطم رورم ةملك دجوت ال هنا حضوي فورظم ل نا ظحال فيرعت فلم نييعة وكبة صاخال رورم ل ةملك ل اخداب لع فلاب تمق دقو "طسوتم" لىل، حوتفم ل فلغم ل ي ف اضي ادي دجال راعش ل رهظي. اق بس م ي نركذت ب صاخال طابترال، هيحوتل اداعا تاشاش و ا، لك لىل عدرا، نم آل ادرا ي ف سيل نكل



[Help](#) | [Forget me on this computer](#)

Secured Message

[Reply](#) [ReplyAll](#)

From: Dave Miller <Dave@ironport.eu>
 To: davgill2@cisco.com
 Date: January 28, 2010 3:50:24 PM GMT
 Subject: other brand

- نولجسي CRES يمدختسم نا ركذت. ةراجتال Cisco ةمالع لمحت ليجستل ةي لمع لظت 3. هنا CRES نم آي نورتك ل ديرب لو ا مهيل ل تل سر ا يتل ةك رشال عم سيلو، Cisco عم هركذت بجي م هم زي مت

ةمچرتل هذه ل و ح

ةلأل تاي نقتل ن م ة و مچ م ادخت ساب دن تسمل اذ ه Cisco ت مچرت
ملاعلاء ن أ عي مچ ي ف ن ي م دخت سمل ل معد ي و تح م مي دقت ل ة ي رش ب ل و
امك ة ق ي قد ن و ك ت ن ل ة ي ل أ ة مچرت ل ض ف أ ن أ ة ظ حال م ي ج ر ي . ة ص ا خ ل م ه ت غ ل ب
Cisco ي ل خ ت . ف ر ت ح م مچرت م ا ه م د ق ي ي ت ل ا ة ي ف ا ر ت ح ا ل ا ة مچرت ل ا ع م ل ا ح ل ا و ه
ي ل ا م ا د ع و ج ر ل ا ب ي ص و ت و ت ا مچرت ل ا ه ذ ه ة ق د ن ع ا ه ت ي ل و ئ س م Cisco
Systems (رف و ت م ط بار ل ا) ي ل ص أ ل ا ي ز ي ل ج ن ا ل ا دن تسمل ا